

作品例

《キーケースとポプリケース》

キーケースは筒状にした布の肩の部分中にたたくで作っています。すそにレースを付けて。ポプリケースは後ろ面がポケットになっています。レースとリボンでかわいらしく！

●布 = コスモジャバクロス #3900(白)







①	147 115 334 632	③	299 481 2281 2262 285 2317 522	⑤	+ 299 301 144 147 130 132 324 337	⑦	2281 284 630	⑨	144 203 2323 326 329	⑪	105 483 2117 336 283
②	424 838 845	④	• 299 302 504 464 △ 2323 317 337	⑥	105 483 2117 336 283	⑧	302 151 895	⑩	144 147 505 426 632		


- ♥ 指定以外のクロスステッチ・その他のステッチはすべて3本取りで刺します。
- ♥ その他のステッチは記号と糸番号で示しています。記号の見方と刺し方はp.33で説明しています。
- ♥ 刺しゅうの基本・ステッチの刺し方はp.31~33を見ましょう。





作品例《タオルハンカチ》  
 「抜きキャンバス」を使えば市販のタオルハンカチにもクロスステッチができます。  
 ●抜きキャンバスの使い方は p.34 参照





- 12
- 499
  - 504
  - 2222

- 15
- 340
  - 146
  - 346

- 18
- 102
  - 104
  - 2105
  - 2262
  - 324

- 21
- 300
  - 145
  - 753
  - 851
  - 282
  - 574
  - 578
  - 118

- 24
- 300
  - 144
  - 573
  - 703
  - 426

- 13
- 832
  - 838
  - 426

- 16
- 481
  - 282
  - 505
  - 897

- 19
- 113
  - 115
  - 2262

- 22
- 126
  - 2343
  - 186
  - 2111
  - 730
  - 414

- 25
- 112
  - 115
  - 341
  - 310
  - 270

- 14
- 300
  - 2702
  - 206
  - 2307
  - 326

- 17
- 206
  - 412
  - 415

- 20
- 341
  - 146
  - 344
  - 130

- 23
- 302
  - 502
  - 522

- 26
- 301
  - 113
  - 3115
  - 2341
  - 308
  - 262
  - 118

♥指定以外のクロスステッチ・その他のステッチはすべて3本取りで刺します。  
 ♥その他のステッチは記号と糸番号で示しています。記号の見方と刺し方はp.33で説明しています。  
 ♥刺しゅうの基本・ステッチの刺し方はp.31~33を見ましょう。





作品例  
《トートバッグ》

布目の大きい 3500 番の布を使ったミニ・トート。  
●布 = コスモジャバクロス #3500 (アイボリー)

作品例《ポーチ》

2 目のクロスステッチで刺したリスのミニ・ポーチ。

●布 = ルガナ (ペーージュ)





- |    |                          |    |                                 |    |                          |    |  |    |                    |    |                                 |
|----|--------------------------|----|---------------------------------|----|--------------------------|----|--|----|--------------------|----|---------------------------------|
| 27 | 302<br>1000<br>600       | 29 | 147<br>572<br>574<br>272<br>600 | 31 | 305<br>309<br>600        | 33 | 143<br>404<br>308<br>533<br>325<br>894 | 35 | 147<br>2343<br>600 | 37 | 2702<br>128<br>465<br>131       |
| 28 | 298<br>301<br>403<br>575 | 30 | 302<br>501<br>147<br>600        | 32 | 700<br>128<br>577<br>600 | 34 | 701<br>316<br>318<br>600               | 36 | 472<br>2317<br>600 | 38 | 302<br>147<br>308<br>372<br>600 |

♥指定以外のクロスステッチ・その他のステッチはすべて3本取りで刺します。  
 ♥その他のステッチは記号と糸番号で示しています。記号の見方と刺し方はp.33で説明しています。  
 ♥刺しゅうの基本・ステッチの刺し方はp.31~33を見ましょう。